


Nazwa i adres jednostki sprawozdawczej  <b>PRZEDSZKOLE NR 4 "BAJKA" W OBORNIKACH</b>  ul. Stanisława Staszica 23 64-600 Oborniki	<b>BILANS</b>  jednostki budżetowej	Adresat:  Gmina Oborniki
		Wysłać bez pisma przewodniego  E3A4061FA29FCC73 
Numer identyfikacyjny REGON  <b>632054481</b>	sporządzony na dzień 31-12-2025 r.	

AKTYWA	Stan na początek roku	Stan na koniec roku	PASYWA	Stan na początek roku	Stan na koniec roku
A Aktywa trwałe	1 138 511,66	1 126 283,27	A Fundusz	954 478,51	898 964,99
A.I Wartości niematerialne i prawne	0,00	0,00	A.I Fundusz jednostki	5 023 669,80	5 434 648,25
A.II Rzeczowe aktywa trwałe	1 138 511,66	1 126 283,27	A.II Wynik finansowy netto (+,-)	-4 069 191,29	-4 535 683,26
A.II.1 Środki trwałe	1 138 511,66	1 126 283,27	A.II.1 Zysk netto (+)	0,00	0,00
A.II.1.1 Grunty	123 579,77	148 845,12	A.II.2 Strata netto (-)	-4 069 191,29	-4 535 683,26
A.II.1.1.1 Grunty stanowiące własność jednostki samorządu terytorialnego, przekazane w użytkowanie wieczyste innym podmiotom	0,00	0,00	A.III Odpisy z wyniku finansowego (nadwyżka środków obrotowych) (-)	0,00	0,00
A.II.1.2 Budynki, lokale i obiekty inżynierii lądowej i wodnej	1 002 750,22	968 791,25	A.IV Fundusz mienia zlikwidowanych jednostek	0,00	0,00
A.II.1.3 Urządzenia techniczne i maszyny	76,01	0,00	B Fundusze placówek	0,00	0,00
A.II.1.4 Środki transportu	0,00	0,00	C Państwowe fundusze celowe	0,00	0,00
A.II.1.5 Inne środki trwałe	12 105,66	8 646,90	D Zobowiązania i rezerwy na zobowiązania	248 965,44	296 148,50
A.II.2 Środki trwałe w budowie (inwestycje)	0,00	0,00	D.I Zobowiązania długoterminowe	0,00	0,00
A.II.3 Zaliczka na środki trwałe w budowie (inwestycje)	0,00	0,00	D.II Zobowiązania krótkoterminowe	248 965,44	296 148,50
A.III Należności długoterminowe	0,00	0,00	D.II.1 Zobowiązania z tytułu dostaw i usług	59,04	0,00
A.IV Długoterminowe aktywa finansowe	0,00	0,00	D.II.2 Zobowiązania wobec budżetów	0,00	0,00
A.IV.1 Akcje i udziały	0,00	0,00	D.II.3 Zobowiązania z tytułu ubezpieczeń i innych świadczeń	39 303,36	46 618,63
A.IV.2 Inne papiery wartościowe	0,00	0,00	D.II.4 Zobowiązania z tytułu wynagrodzeń	207 603,55	249 227,03

Marta Jasińska-Cysek

2026-03-24

Krzysztof Hetmański

(główny księgowy)

(rok, miesiąc, dzień)

(kierownik jednostki)

AKTYWA	Stan na początek roku	Stan na koniec roku	PASYWA	Stan na początek roku	Stan na koniec roku
A.IV.3 Inne długoterminowe aktywa finansowe	0,00	0,00	D.II.5 Pozostałe zobowiązania	301,93	90,55
A.V Wartość mienia zlikwidowanych jednostek	0,00	0,00	D.II.6 Sumy obce (depozytowe, zabezpieczenie wykonania umów)	0,00	0,00
B Aktywa obrotowe	64 932,29	68 830,22	D.II.7 Rozliczenia z tytułu środków na wydatki budżetowe i z tytułu dochodów budżetowych	0,00	0,00
B.I Zapasy	14 890,89	19 662,93	D.II.8 Fundusze specjalne	1 697,56	212,29
B.I.1 Materiały	14 890,89	19 662,93	D.II.8.1 Zakładowy Fundusz Świadczeń Socjalnych	1 697,56	212,29
B.I.2 Półprodukty i produkty w toku	0,00	0,00	D.II.8.2 Inne fundusze	0,00	0,00
B.I.3 Produkty gotowe	0,00	0,00	D.III Rezerwy na zobowiązania	0,00	0,00
B.I.4 Towary	0,00	0,00	D.IV Rozliczenia międzyokresowe	0,00	0,00
B.II Należności krótkoterminowe	48 135,84	48 955,00		0,00	0,00
B.II.1 Należności z tytułu dostaw i usług	49,94	0,00		0,00	0,00
B.II.2 Należności od budżetów	0,00	0,00		0,00	0,00
B.II.3 Należności z tytułu ubezpieczeń i innych świadczeń	0,00	0,00		0,00	0,00
B.II.4 Pozostałe należności	48 085,90	48 955,00		0,00	0,00
B.II.5 Rozliczenia z tytułu środków na wydatki budżetowe i z tytułu dochodów budżetowych	0,00	0,00		0,00	0,00
B.III Krótkoterminowe aktywa finansowe	1 905,56	212,29		0,00	0,00
B.III.1 Środki pieniężne w kasie	0,00	0,00		0,00	0,00
B.III.2 Środki pieniężne na rachunkach bankowych	1 905,56	212,29		0,00	0,00
B.III.3 Środki pieniężne państwowego funduszu celowego	0,00	0,00		0,00	0,00
B.III.4 Inne środki pieniężne	0,00	0,00		0,00	0,00
B.III.5 Akcje lub udziały	0,00	0,00		0,00	0,00
B.III.6 Inne papiery wartościowe	0,00	0,00		0,00	0,00

Marta Jasińska-Cysek

2026-03-24

Krzysztof Hetmański

(główny księgowy)

(rok, miesiąc, dzień)

(kierownik jednostki)

<b>AKTYWA</b>	<b>Stan na początek roku</b>	<b>Stan na koniec roku</b>	<b>PASYWA</b>	<b>Stan na początek roku</b>	<b>Stan na koniec roku</b>
B.III.7 Inne krótkoterminowe aktywa finansowe	0,00	0,00		0,00	0,00
B.IV Rozliczenia międzyokresowe	0,00	0,00		0,00	0,00
<b>Suma aktywów</b>	<b>1 203 443,95</b>	<b>1 195 113,49</b>	<b>Suma pasywów</b>	<b>1 203 443,95</b>	<b>1 195 113,49</b>

Marta Jasińska-Cysek

(główny księgowy)

2026-03-24

(rok, miesiąc, dzień)


Krzysztof Hetmański

(kierownik jednostki)

Marta Jasińska-Cysek  
\_\_\_\_\_  
(główny księgowy)

2026-03-24  
\_\_\_\_\_  
(rok, miesiąc, dzień)

Krzysztof Hetmański  
\_\_\_\_\_  
(kierownik jednostki)

Nazwa i adres jednostki sprawozdawczej  PRZEDSZKOLE NR 4 "BAJKA" W OBORNIKACH  ul. Stanisława Staszica 23 64-600 Oborniki	<p style="text-align: center;"><b>Wyciąg z danych zawartych w załączniku 'Informacja dodatkowa'</b></p> <p style="text-align: center;">sporządzony na dzień: <b>31-12-2025 r.</b></p>	Adresat:  Gmina Oborniki
Numer identyfikacyjny REGON  <b>632054481</b>		<p style="text-align: center;"><b>4431BA1B0484CB50</b></p> 

<b>II. Dodatkowe informacje i objaśnienia obejmują w szczególności:</b>		
	Wyszczególnienie	Kwota
1.7.	Kwota odpisu aktualizującego należności finansowe z tytułu pożyczek udzielonych ze środków budżetu JST utworzonego na podstawie art. 35b ust. 1 ustawy o rachunkowości - ujęta w poz. 1.7 Informacji dodatkowej	0,00
1.10.	kwotę zobowiązań w sytuacji gdy jednostka kwalifikuje umowy leasingu zgodnie z przepisami podatkowymi (leasing operacyjny), a według przepisów o rachunkowości byłby to leasing finansowy lub zwrotny z podziałem na kwotę zobowiązań z tytułu leasingu finansowego lub leasingu zwrotnego	0,00
1.10.1.	Łączna kwota zobowiązań z tytułu leasingu finansowego wykazana w pozycji 1.10	0,00
1.10.2.	Łączna kwota zobowiązań z tytułu leasingu zwrotnego wykazana w pozycji 1.10	0,00
1.12.	łączną kwotę zobowiązań warunkowych, w tym również udzielonych przez jednostkę gwarancji i poręczeń, także wekslowych, niewykazanych w bilansie, ze wskazaniem zobowiązań zabezpieczonych na majątku jednostki oraz charakteru i formy tych zabezpieczeń	0,00

Potwierdzenie za zgodność z danymi w Informacji dodatkowej

\_\_\_\_\_  
Marta Jasińska-Cysek  
(główny księgowy)

\_\_\_\_\_  
2026.01.23  
rok mies. dzień

\_\_\_\_\_  
Krzysztof Hetmański  
(kierownik jednostki)

Wyciąg z danych zawartych w załączniku 'Informacja dodatkowa'

Symbol	Wyszczególnienie	Uwaga JST
--------	------------------	-----------

Potwierdzenie za zgodność z danymi w Informacji dodatkowej

\_\_\_\_\_  
Marta Jasińska-Cysek  
(główny księgowy)

\_\_\_\_\_  
2026.01.23  
rok mies. dzień

\_\_\_\_\_  
Krzysztof Hetmański  
(kierownik jednostki)

## INFORMACJA DODATKOWA

W część I „Wprowadzenie do sprawozdania finansowego”

I.

- 1.1. nazwę jednostki,  
**Przedszkole Nr 4 BAJKA**
- 1.2. siedzibę jednostki,  
**64-600 Oborniki ul. Staszica 23**
- 1.3. adres jednostki,  
**64-600 Oborniki ul. Staszica 23**
- 1.4. podstawowy przedmiot działalności jednostki,  
**Przedszkole realizuje cele i zadania określone w Ustawie o systemie oświaty oraz w przepisach wykonawczych wydanych na jej podstawie, a także programie wychowawczym przedszkola.**
2. wskazanie okresu objętego sprawozdaniem,  
**01-01-2025 do 31-12-2025**
3. wskazanie, że sprawozdanie zawiera dane łączne, jeżeli w skład jednostki nadrzędnej lub jednostki samorządu terytorialnego wchodzi jednostki sporządzające samodzielne sprawozdania finansowe,
4. omówienie przyjętych zasad rachunkowości w tym metod wyceny aktywów i pasywów (także amortyzacji)  
**Zgodnie z zarządzeniem nr 6A/2017/A Dyrektora Zespołu Przedszkoli z dnia 09.01.2017 r**
5. inne informacje

W części II „Dodatkowe informacje i objaśnienia” należy wykazać następujące informacje:

I.

- 1.1. szczegółowy zakres zmian wartości grup rodzajowych środków trwałych, wartości niematerialnych i prawnych, zawierający stan tych aktywów na początek roku obrotowego, zwiększenia i zmniejszenia z tytułu: aktualizacji wartości, nabycia, rozchodu, przemieszczenia wewnętrznego oraz stan końcowy, a dla majątku amortyzowanego - podobne przedstawienie stanów i tytułów zmian dotychczasowej amortyzacji lub umorzenia.

W punkcie tym wykazuje się szczegółowy zakres zmian wartości grup rodzajowych środków trwałych oraz wartości niematerialnych i prawnych. Informacje te należy przedstawić w formie poniższych tabel:

### Szczegółowy zakres zmian wartości grup rodzajowych środków trwałych i wartości niematerialnych i prawnych

Lp.	Nazwa grupy składników aktywów trwałych	Wartość początkowa (brutto) stan na początek roku obrotowego	Zwiększenia wartości początkowej				Razem zwiększenia	Zmniejszenia wartości początkowej			Razem zmniejszenia	Wartość początkowa (brutto) stan na koniec roku obrotowego
			Nabycie	Przenieszczenia wewnętrzne	Aktualizacja	Inne		Rozchód	Przenieszczenia wewnętrzne	Inne		
I.	Wartości niematerialne i prawne		5 616,92		0,00		5 616,92			0,00		5 616,92
II.	Środki trwałe	1 702 650,50	68 863,77	0,00	0,00	0,00	68 863,77	8 199,22	0,00	0,00	8 199,22	1 763 315,05
I.	Gruntły	123 579,77	25 265,35		0,00		25 265,35			0,00		148 845,12
2.	Budynki, lokale i obiekty inżynierii lądowej i wodnej	1 362 997,45			0,00		0,00			0,00		1 362 997,45
3.	Urządzenia techniczne i maszynowy	18 035,00			0,00		0,00			0,00		18 035,00
4.	Środki transportu				0,00		0,00			0,00		0,00
5.	Inne środki trwałe	198 038,28	43 598,42		0,00		43 598,42	8 199,22		0,00		233 437,48

## Szczegółowy zakres zmian umorzenia środków trwałych i wartości niematerialnych i prawnych

Lp.	Nazwa grupy składników aktywów trwałych	Umorzenie stan na początek roku obrotowego	Zwiększenia			Razem zwiększenia umorzenia	Zmniejszenia		Razem zmniejszenia umorzenia	Umorzenie stan na koniec roku obrotowego	Wartość netto składników aktywów trwałych na początek roku obrotowego	Wartość netto składników aktywów trwałych na koniec roku obrotowego
			Amortyzacja (umorzenie) za rok obrotowy	Aktualizacja	Inne		Rozchód	Inne				
I.	Wartości niematerialne i prawne		5 616,92	0,00		5 616,92			0,00	5 616,92	0,00	0,00
II.	Środki trwałe	564 138,84	81 092,16	0,00	0,00	81 092,16	8 199,22	0,00	8 199,22	637 031,78	1 138 511,66	1 126 283,27
1.	Grunty	0,00	0,00	0,00		0,00		0,00	0,00	0,00	123 579,77	148 845,12
2.	Budynki, lokale i obiekty inżynierii lądowej i wodnej	360 247,23	33 958,97	0,00		33 958,97		0,00	394 206,20	1 002 750,22	968 791,25	
3.	Urządzenia techniczne i maszynowy	17 958,99	76,01	0,00		76,01		0,00	18 035,00	76,01	0,00	
4.	Środki transportu			0,00		0,00		0,00	0,00	0,00	0,00	0,00
5.	Inne środki trwałe	185 932,62	47 057,18	0,00		47 057,18	8 199,22	8 199,22	224 790,58	12 105,66	8 646,90	

1.2. aktualną wartość rynkową środków trwałych, w tym dóbr kultury - o ile jednostka dysponuje takimi informacjami:

L.p.	Wyszczególnienie	Wartość bilansowa stan na koniec roku obrotowego	Aktualna wartość rynkowa
1.	Środki trwałe w tym:	0	0
1.1.	Dobra kultury	0	0

1.3. kwotę dokonanych w trakcie roku obrotowego odpisów aktualizujących wartość aktywów trwałych odrębnie dla długoterminowych aktywów niefinansowych oraz długoterminowych aktywów finansowych:

L.p.	Wyszczególnienie aktywów trwałych	Stan odpisów aktualizujących na początek roku obrotowego	Zwiększenia	Zmniejszenia	Stan odpisów aktualizujących na koniec roku obrotowego
1.	Wartości niematerialne i prawne (inwestycje)	0	0	0	0
2.	Długoterminowe aktywa finansowe	0	0	0	0
3.	Należności długoterminowe	0	0	0	0

1.4. wartość gruntów użytkowanych wieczysto:

Grunty użytkowane wieczysto	Stan na koniec roku obrotowego
Powierzchnia (ha)	0
Wartość (w zł)	0

1.5. wartość nieamortyzowanych lub nieumarzanych przez jednostkę środków trwałych, używanych na podstawie umów najmu, dzierżawy i innych umów, w tym z tytułu umów leasingu:

L.p.	Nieamortyzowane lub nieumarzane przez jednostkę środki trwałe, używane na podstawie umów najmu, dzierżawy i innych umów, w tym z tytułu umów leasingu	
	Wyszczególnienie	Wartość wg stanu na koniec roku obrotowego
1.	Grunty	0
2.	Budynki, lokale i obiekty inżynierii lądowej i wodnej	0
3.	Urządzenia techniczne i maszyny	0
4.	Środki transportu	0
5.	Inne środki trwałe	0
6.	<b>Razem środki trwałe</b>	0

1.6. liczbę oraz wartość posiadanych papierów wartościowych, w tym akcji i udziałów oraz dłużnych papierów wartościowych:

Lp.	Wyszczególnienie posiadanych papierów wartościowych	Stany na koniec roku obrotowego	
		Wartość wykazana w bilansie	Łączna liczba
1.	Akcje	0	0
2.	Udziały	0	0
3.	Dłużne papiery wartościowe	0	0
4.	Inne papiery wartościowe	0	0
5.	<b>Razem papiery wartościowe</b>	0	0

1.7. dane o odpisach aktualizujących wartość należności, ze wskazaniem stanu na początek roku obrotowego, zwiększeniach, wykorzystaniu, rozwiązaniu i stanie na koniec roku obrotowego, z uwzględnieniem należności finansowych jednostek samorządu terytorialnego (stan pożyczek zagrożonych):

L.p.	Grupa należności (wg pozycji wyszczególnionych w bilansie) objęta odpisem aktualizującym	Odpisy aktualizujące należności				
		Stan na początek roku obrotowego	Zwiększenia	Wykorzystanie	Rozwiązanie	Stan na koniec roku obrotowego
1.	Należności z tytułu dostaw i usług	0	0	0	0	0
2.	Należności od budżetów	0	0	0	0	0
3.	Należności z tytułu ubezpieczeń i innych świadczeń	0	0	0	0	0
4.	Pozostałe należności	0	0	0	0	0
<b>Razem</b>		0	0	0	0	0

1.8. dane o stanie rezerw według celu ich utworzenia na początek roku obrotowego, zwiększeniach, wykorzystaniu, rozwiązaniu i stanie końcowym:

L.p.	Wyszczególnienie rezerw według celu ich utworzenia	Rezerwy				
		Stan na początek roku obrotowego	Zwiększenia	Wykorzystanie	Rozwiązanie	Stan na koniec roku obrotowego
1.						
2.						
<b>Razem</b>						

1.9. podział zobowiązań długoterminowych według pozycji bilansu o pozostałym od dnia bilansowego, przewidywanym umową lub wynikającym z innego tytułu prawnego, okresie spłaty:

L.p.	Wyszczególnienie zobowiązań długoterminowych według pozycji bilansu	Kwota zobowiązań długoterminowych z okresem spłaty pozostałym od dnia bilansowego:		
		powyżej 1 roku do 3 lat	powyżej 3 do 5 lat	powyżej 5 lat
1.	Zobowiązania długoterminowe	0	0	0

1.10. kwotę zobowiązań w sytuacji gdy jednostka kwalifikuje umowy leasingu zgodnie z przepisami podatkowymi (leasing operacyjny), a według przepisów o rachunkowości byłby to leasing finansowy lub zwrotny z podziałem na kwotę zobowiązań z tytułu leasingu finansowego lub leasingu zwrotnego:

L.p.	Wyszczególnienie	Kwota zobowiązania wg stanu na koniec roku obrotowego:
1.	Umowy leasingu kwalifikowane przez jednostkę zgodnie z przepisami podatkowymi (leasing operacyjny), a według przepisów o rachunkowości byłby to leasing finansowy	0
2.	Umowy leasingu kwalifikowane przez jednostkę zgodnie z przepisami podatkowymi (leasing operacyjny), a według przepisów o rachunkowości byłby to leasing zwrotny	0

1.11. łączną kwotę zobowiązań zabezpieczonych na majątku jednostki ze wskazaniem charakteru i formy tych zabezpieczeń:

L.p.	Wyszczególnienie zobowiązań zabezpieczonych na majątku jednostki	Stan na koniec roku obrotowego		Forma i charakter zabezpieczenia
		Kwota zobowiązania	Kwota zabezpieczenia	
1.				
2.				
Razem:				

1.12. łączną kwotę zobowiązań warunkowych, w tym również udzielonych przez jednostkę gwarancji i poręczeń, także wekslowych, niewykazanych w bilansie, ze wskazaniem zobowiązań zabezpieczonych na majątku jednostki oraz charakteru i formy tych zabezpieczeń:

L.p.	Wyszczególnienie zobowiązań warunkowych	Stan na koniec roku obrotowego		Forma i charakter zabezpieczenia
		Kwota zobowiązania warunkowego	Kwota zabezpieczenia	
1.				
2.				
Razem:				

1.13. wykaz istotnych pozycji czynnych i biernych rozliczeń międzyokresowych, w tym kwotę czynnych rozliczeń międzyokresowych kosztów stanowiących różnicę między wartością otrzymanych finansowych składników aktywów a zobowiązaniem zapłaty za nie:

Lp.	Wyszczególnienie istotnych pozycji czynnych i biernych rozliczeń międzyokresowych	Kwota wg stanu na koniec roku obrotowego
1.	<b>Razem czynne rozliczenia międzyokresowe w tym:</b>	0
1.1	czynne rozliczenia międzyokresowe kosztów stanowiące różnicę między wartością otrzymanych finansowych składników aktywów a zobowiązaniem zapłaty za nie	0
2.	<b>Razem biernie rozliczenia międzyokresowe w tym:</b>	0

1.14. łączną kwotę otrzymanych przez jednostkę gwarancji i poręczeń niewykazanych w bilansie:

Lp.	Wyszczególnienie	Kwota wg stanu na koniec roku obrotowego
1.	Otrzymane przez jednostkę gwarancje niewykazane w bilansie	0
2.	Otrzymane przez jednostkę poręczenia niewykazane w bilansie	0

1.15. kwota wypłaconych środków pieniężnych na świadczenia pracownicze

Lp.	Wyszczególnienie	Kwota wypłacona w roku obrotowym
1.	Środki pieniężne na świadczenia pracownicze	201.975,48

W powyższym punkcie należy wykazać wartość świadczeń pracowniczych wypłaconych w trakcie roku obrotowego, tj.: nagrody jubileuszowe, odprawy emerytalne i rentowe, świadczenia urlopowe, świadczenia BHP, refundacja za okulary i umundurowanie.

1.16. inne informacje

W powyższym punkcie należy przedstawić inne, istotne zdaniem jednostki informacje .

2.1 wysokość odpisów aktualizujących wartość zapasów

Lp.	Wyszczególnienie rodzaju zapasów (według pozycji bilansu)	Wysokość odpisów aktualizujących wg stanu na koniec roku obrotowego
1.		
2.		
3.		

2.2. koszt wytworzenia środków trwałych w budowie, w tym odsetki oraz różnice kursowe, które powiększyły koszt wytworzenia środków trwałych w budowie w roku obrotowym:

Lp.	Koszt wytworzenia środków trwałych w budowie	
	Wyszczególnienie	Kwota w roku obrotowym

1.	Ogółem koszty wytworzenia	0
----	---------------------------	---

W pozycji należy wykazać koszt środków trwałych wytworzonych we własnym zakresie, nie wykazuje się natomiast wartości środków trwałych w budowie realizowanych siłami obcymi, czyli wycenianych według cen nabycia.

2.3. kwotę i charakter poszczególnych pozycji przychodów lub kosztów o nadzwyczajnej wartości lub które wystąpiły incydentalnie:

L.p.	Wyszczególnienie poszczególnych pozycji przychodów lub kosztów o nadzwyczajnej wartości lub które wystąpiły incydentalnie	Charakter	Kwota w roku obrotowym
1.	Ogółem przychody o nadzwyczajnej wartości w tym:	0	0
2.	Ogółem przychody które wystąpiły incydentalnie w tym:	0	0
3.	Ogółem koszty o nadzwyczajnej wartości w tym:	0	0
4.	Ogółem koszty które wystąpiły incydentalnie w tym:	0	0

2.4. informację o kwocie należności z tytułu podatków realizowanych przez organy podatkowe podległe ministrowi właściwemu do spraw finansów publicznych wykazywanych w sprawozdaniu z wykonania planu dochodów budżetowych.

Nie dotyczy jednostki.

2.5. inne informacje

W powyższym punkcie należy przedstawić inne, istotne zdaniem jednostki informacje np. informacje dotyczące podzielonej płatności oraz stosowanego przewspółczynnika i struktury, informacje dotyczące struktury zatrudnienia

**Wskaźniki proporcji oraz struktury wynoszą 0.**

**Przedszkole Nr 4 „Bajka” w Obornikach nie prowadzi sprzedaży opodatkowanej VAT.**

**W Przedszkolu Nr 4 zatrudnionych jest:**


- ✓ nauczyciel początkujący – 6,50
- ✓ nauczyciel mianowany – 6,00
- ✓ nauczyciel dyplomowany – 9,38
- ✓ pracownicy administracyjno – obsługowi – 20,00

3. Inne informacje niż wymienione powyżej, jeżeli mogłyby w istotny sposób wpłynąć na ocenę sytuacji majątkowej i finansowej oraz wynik finansowy jednostki

W punkcie tym należy wskazać przede wszystkim zdarzenia, które wystąpiły po dniu bilansowym, a w sposób istotny wpływają na sytuację majątkową i finansową jednostki.

Przedstawia się także zdarzenia, które wpływają na funkcjonowanie całej Gminy.



Nazwa i adres jednostki sprawozdawczej <b>PRZEDSZKOLE NR 4 "BAJKA" W  OBORNIKACH</b>  ul. Stanisława Staszica 23 64-600 Oborniki	<b>Rachunek zysków i strat jednostki  (wariant porównawczy)</b>  <b>sporządzony  na dzień 31-12-2025 r.</b>	Adresat:  Gmina Oborniki	
Numer identyfikacyjny REGON  <b>632054481</b>		Wysłać bez pisma przewodniego <b>8C5E16F1D12CD7B8</b> 	
		<b>Stan na koniec  roku poprzedniego</b>	<b>Stan na koniec roku  bieżącego</b>
<b>A. Przychody netto z podstawowej działalności operacyjnej</b>	577 359,10	632 952,90	
A.I. Przychody netto ze sprzedaży produktów	0,00	0,00	
A.II. Zmiana stanu produktów (zwiększenie - wartość dodatnia, zmniejszenie - wartość ujemna)	0,00	0,00	
A.III. Koszt wytworzenia produktów na własne potrzeby jednostki	0,00	0,00	
A.IV. Przychody netto ze sprzedaży towarów	0,00	0,00	
A.V. Dotacje na finansowanie działalności podstawowej	0,00	0,00	
A.VI. Przychody z tytułu dochodów budżetowych	577 359,10	632 952,90	
<b>B. Koszty działalności operacyjnej</b>	4 647 416,91	5 170 816,15	
B.I. Amortyzacja	35 365,21	37 493,74	
B.II. Zużycie materiałów i energii	387 495,01	601 270,45	
B.III. Usługi obce	446 793,74	101 839,43	
B.IV. Podatki i opłaty	0,00	0,00	
B.V. Wynagrodzenia	3 028 885,96	3 547 565,12	
B.VI. Ubezpieczenia społeczne i inne świadczenia dla pracowników	748 145,59	881 660,41	
B.VII. Pozostałe koszty rodzajowe	731,40	987,00	
B.VIII. Wartość sprzedanych towarów	0,00	0,00	
B.IX. Inne świadczenia finansowane z budżetu	0,00	0,00	
B.X. Pozostałe obciążenia	0,00	0,00	
<b>C. Zysk (strata) z działalności podstawowej (A - B)</b>	-4 070 057,81	-4 537 863,25	
<b>D. Pozostałe przychody operacyjne</b>	866,52	2 179,99	
D.I. Zysk ze zbycia niefinansowych aktywów trwałych	0,00	0,00	
D.II. Dotacje	0,00	0,00	
D.III. Inne przychody operacyjne	866,52	2 179,99	
<b>E. Pozostałe koszty operacyjne</b>	0,00	0,00	

Marta Jasińska-Cysek  
główny księgowy

2026-03-24  
rok, miesiąc, dzień

Krzysztof Hetmański  
kierownik jednostki

E.I.	Koszty inwestycji finansowanych ze środków własnych samorządowych zakładów budżetowych i dochodów jednostek budżetowych gromadzonych na wydzielonym rachunku	0,00	0,00
E.II.	Pozostałe koszty operacyjne	0,00	0,00
<b>F.</b>	<b>Zysk (strata) z działalności operacyjnej (C + D - E)</b>	-4 069 191,29	-4 535 683,26
<b>G.</b>	<b>Przychody finansowe</b>	0,00	0,00
G.I.	Dywidendy i udziały w zyskach	0,00	0,00
G.II.	Odsetki	0,00	0,00
G.III.	Inne	0,00	0,00
<b>H.</b>	<b>Koszty finansowe</b>	0,00	0,00
H.I.	Odsetki	0,00	0,00
H.II.	Inne	0,00	0,00
<b>I.</b>	<b>Zysk (strata) brutto (F+G-H)</b>	-4 069 191,29	-4 535 683,26
<b>J.</b>	<b>Podatek dochodowy</b>	0,00	0,00
<b>K.</b>	<b>Pozostałe obowiązkowe zmniejszenia zysku (zwiększenia straty)</b>	0,00	0,00
<b>L.</b>	<b>Zysk (strata) netto (I-J-K)</b>	-4 069 191,29	-4 535 683,26

\_\_\_\_\_  
Marta Jasińska-Cysek  
główny księgowy

\_\_\_\_\_  
2026-03-24  
rok, miesiąc, dzień

\_\_\_\_\_  
Krzysztof Hetmański  
kierownik jednostki

Marta Jasińska-Cysek  
główny księgowy

2026-03-24  
rok, miesiąc, dzień

Krzysztof Hetmański  
kierownik jednostki

Nazwa i adres jednostki sprawozdawczej  <b>PRZEDSZKOLE NR 4 "BAJKA" W OBORNIKACH</b>  ul. Stanisława Staszica 23 64-600 Oborniki	<b>Zestawienie zmian w funduszu jednostki</b>   <b>sporządzone na dzień 31-12-2025 r.</b>	Adresat:  Gmina Oborniki	
Numer identyfikacyjny REGON  <b>632054481</b>		Wysłać bez pisma przewodniego <b>B5E66A797CAAE4A1</b> 	
		<b>Stan na koniec roku poprzedniego</b>	<b>Stan na koniec roku bieżącego</b>
<b>I. Fundusz jednostki na początek okresu (BO)</b>	4 072 375,63	5 023 669,80	
I.1. Zwiększenie funduszu (z tytułu)	4 607 480,32	5 114 107,48	
I.1.1. Zysk bilansowy za rok ubiegły	0,00	0,00	
I.1.2. Zrealizowane wydatki budżetowe	4 564 602,41	5 088 842,13	
I.1.3. Zrealizowane płatności ze środków europejskich	0,00	0,00	
I.1.4. Środki na inwestycje	0,00	0,00	
I.1.5. Aktualizacja wyceny środków trwałych	0,00	0,00	
I.1.6. Nieodpłatnie otrzymane środki trwałe i środki trwałe w budowie oraz wartości niematerialne i prawne	42 877,91	25 265,35	
I.1.7. Aktywa przejęte od zlikwidowanych lub połączonych jednostek	0,00	0,00	
I.1.8. Aktywa otrzymane w ramach centralnego zaopatrzenia	0,00	0,00	
I.1.9. Pozostałe odpisy z wyniku finansowego za rok bieżący	0,00	0,00	
I.1.10. Inne zwiększenia	0,00	0,00	
I.2. Zmniejszenia funduszu jednostki (z tytułu)	3 656 186,15	4 703 129,03	
I.2.1. Strata za rok ubiegły	3 085 338,93	4 069 191,29	
I.2.2. Zrealizowane dochody budżetowe	570 847,22	633 937,74	
I.2.3. Rozliczenie wyniku finansowego i środków obrotowych za rok ubiegły	0,00	0,00	
I.2.4. Dotacje i środki na inwestycje	0,00	0,00	
I.2.5. Aktualizacja środków trwałych	0,00	0,00	
I.2.6. Wartość sprzedanych i nieodpłatnie przekazanych środków trwałych i środków trwałych w budowie oraz wartości niematerialnych i prawnych	0,00	0,00	
I.2.7. Pasywa przejęte od zlikwidowanych lub połączonych jednostek	0,00	0,00	
I.2.8. Aktywa przekazane w ramach centralnego zaopatrzenia	0,00	0,00	
I.2.9. Inne zmniejszenia	0,00	0,00	
<b>II. Fundusz jednostki na koniec okresu (BZ)</b>	5 023 669,80	5 434 648,25	

Marta Jasińska-Cysek  
główny księgowy

2026-03-24  
rok, miesiąc, dzień

Krzysztof Hetmański  
kierownik jednostki

<b>III.</b>	<b>Wynik finansowy netto za rok bieżący (+,-)</b>	-4 069 191,29	-4 535 683,26
III.1.	zysk netto (+)	0,00	0,00
III.2.	strata netto (-)	-4 069 191,29	-4 535 683,26
III.3.	nadwyżka środków obrotowych	0,00	0,00
<b>IV.</b>	<b>Fundusz (II+,-III)</b>	954 478,51	898 964,99

Marta Jasińska-Cysek  
główny księgowy

2026-03-24  
rok, miesiąc, dzień

Krzysztof Hetmański  
kierownik jednostki

Marta Jasińska-Cysek  
główny księgowy

2026-03-24  
rok, miesiąc, dzień

Krzysztof Hetmański  
kierownik jednostki